

INFORME MENSUAL
PRINCIPALES
INDICADORES
TURÍSTICOS
DE SANTA CRUZ

ABRIL 2023



OBSERVATORIO ECONÓMICO
TURISMO
PROVINCIA DE SANTA CRUZ



Santa Cruz
Gobierno de la provincia

MINISTERIO DE LA PRODUCCIÓN
COMERCIO E INDUSTRIA
Secretaría de Estado de Turismo



Santa Cruz
PATAGONIA

INGRESO DE VISITANTES A PARQUES NACIONALES

LOS GLACIARES (ZONA SUR)¹

MARZO 2023

TOTAL VISITANTES

81.932

46% NACIONALES

54% EXTRANJEROS

¿CÓMO VARIÓ
RESPECTO AL MISMO
MES DEL 2022?

+9%

ACUMULADO - ENERO A MARZO 2023

TOTAL ACUMULADO

298.260

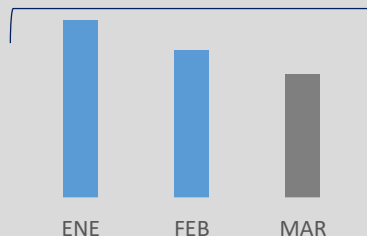
50% NACIONALES

50% EXTRANJEROS

¿CÓMO VARIÓ RESPECTO
AL MISMO PERIODO DEL
AÑO 2022?

+21%

¿CÓMO VARIÓ EN CADA
MES DE 2023?



PATAGONIA

MARZO 2023

TOTAL VISITANTES

765

77% NACIONALES

23% EXTRANJEROS

-6% RESPECTO A EL MISMO MES DEL 2022

ACUMULADO - ENERO A MARZO 2023

TOTAL ACUMULADO

4.320

-5%
RESPECTO A
MISMO PERIODO 2022

BOSQUES PETRIFICADOS

MARZO 2023

TOTAL VISITANTES

323

73% NACIONALES

27% EXTRANJEROS

-31% RESPECTO A EL MISMO MES DEL 2022

ACUMULADO - ENERO A MARZO 2023

TOTAL ACUMULADO

1.626

-32%
RESPECTO A
MISMO PERIODO 2022

MONTE LEÓN

MARZO 2023

TOTAL VISITANTES

696

67% NACIONALES

33% EXTRANJEROS

-14% RESPECTO A EL MISMO MES DEL 2022

ACUMULADO - ENERO A MARZO 2023

TOTAL ACUMULADO

5.574

+14%
RESPECTO A
MISMO PERIODO 2022

PERITO MORENO

MARZO 2023

TOTAL VISITANTES

254

77% NACIONALES

23% EXTRANJEROS

+34% RESPECTO A EL MISMO MES DEL 2022

ACUMULADO - ENERO A MARZO 2023

TOTAL ACUMULADO

1047

-1%
RESPECTO A
MISMO PERIODO 2022

Fuente: Observatorio Económico de Turismo de Santa Cruz en base a la **Intendencia de cada Parque Nacional**.

1 – No se incluyen datos de visitantes al Centro Ceferino Fonzo (El Chaltén).



AEP EL CALAFATE

MARZO 2023

95.822

9° PUESTO A NIVEL
NACIONAL

PARTICIPACIÓN
EN EL TOTAL
NACIONAL **2,6%**

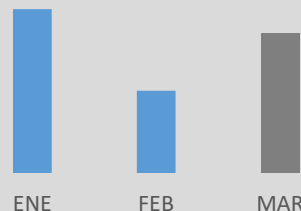
¿CÓMO VARIÓ RESPECTO
AL MISMO MES DEL 2022?

+11,9%

ACUMULADO
ENERO A MARZO 2023

283.653

¿CÓMO VARIÓ EN CADA MES?



¿CÓMO VARIÓ RESPECTO
AL MISMO PERIODO DEL
AÑO 2022?

+25,3%

AEP RÍO GALLEGOS

MARZO 2023

19.725

19° PUESTO A NIVEL
NACIONAL

PARTICIPACIÓN
EN EL TOTAL
NACIONAL **0,5%**

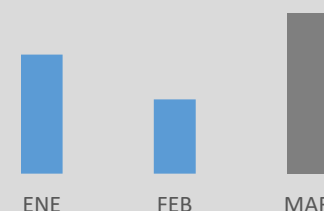
¿CÓMO VARIÓ RESPECTO
AL MISMO MES DEL 2022?

+27,6%

ACUMULADO
ENERO A MARZO 2023

56.201

¿CÓMO VARIÓ EN CADA MES?



¿CÓMO VARIÓ RESPECTO
AL MISMO PERIODO DEL
AÑO 2022?

+32,6%

PASAJEROS TOTALES VÍA AÉREA

(EMBARCADOS + DESEMBARCADOS)

Fuente: Observatorio Económico de Turismo de Santa Cruz en base a **Administración Nacional de Aviación Civil (ANAC)**.

Nota: El número de pasajeros corresponde a la suma de embarcados y desembarcados. La comparación a nivel nacional considera vuelos de cabotaje e internacionales.



VUELOS COMERCIALES TOTALES

(DESPEGUES + ATERRIZAJES)

AEP EL CALAFATE

MARZO 2023

699

11° PUESTO A NIVEL
NACIONAL

PARTICIPACIÓN
EN EL TOTAL
NACIONAL 2,2%

¿CÓMO VARIÓ RESPECTO
AL MISMO MES DEL 2022?

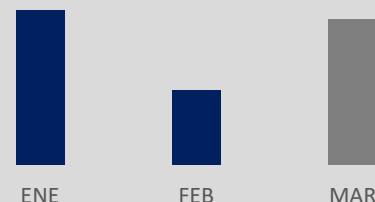
+15,0%

ACUMULADO

ENERO A MARZO 2023

2.033

¿CÓMO VARIÓ EN CADA MES?



¿CÓMO VARIÓ RESPECTO
AL MISMO PERIODO DEL
AÑO 2022?

+29,8%

AEP RÍO GALLEGOS

MARZO 2023

333

17° PUESTO A NIVEL
NACIONAL

PARTICIPACIÓN
EN EL TOTAL
NACIONAL 1,0%

¿CÓMO VARIÓ RESPECTO
AL MISMO MES DEL 2022?

+55,6%

ACUMULADO
ENERO A MARZO 2023

933

¿CÓMO VARIÓ EN CADA MES?



¿CÓMO VARIÓ RESPECTO
AL MISMO PERIODO DEL
AÑO 2022?

+67,2%

Fuente: Observatorio Económico de Turismo de Santa Cruz en base a Administración Nacional de Aviación Civil.

Nota: El número de vuelos corresponde a la suma de despegues y aterrizajes. La comparación a nivel nacional considera vuelos de cabotaje e internacionales.



Santa Cruz
Gobierno de la provincia

MINISTERIO DE LA PRODUCCIÓN
COMERCIO E INDUSTRIA
Secretaría de Estado de Turismo



OBSERVATORIO ECONÓMICO
TURISMO
PROVINCIA DE SANTA CRUZ



Santa Cruz
PATAGONIA

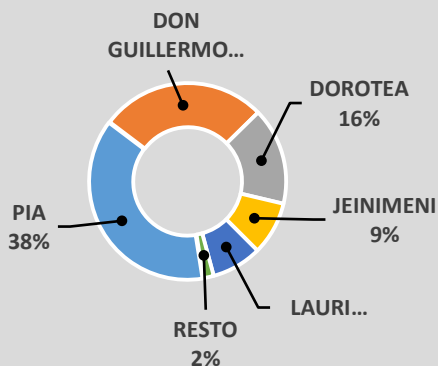
INGRESO DE TURISTAS POR PASOS FRONTERIZOS

TOTAL SANTA CRUZ

FEBRERO 2023

33.611

DISTRIBUCIÓN POR PASO




¿CÓMO VARIÓ RESPECTO
AL MISMO MES DEL 2022?

+1231,1%

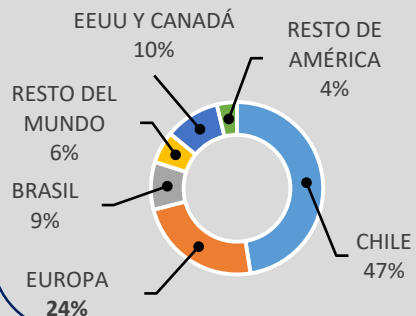
ACUMULADO
ENERO Y FEBRERO 2023

62.453

¿CÓMO VARIÓ EN CADA MES?



DISTRIBUCIÓN POR RESIDENCIA



INTEGRACIÓN AUSTRAL (PIA)

FEBRERO 2023

12.701

ACUMULADO
ENERO Y FEBRERO 2023

21.489

DOROTEA

FEBRERO 2023

5.391

ACUMULADO
ENERO Y FEBRERO 2023

11.548

JEINIMENI

FEBRERO 2023

2.959

ACUMULADO
ENERO Y FEBRERO 2023

6.523

DON GUILLERMO

FEBRERO 2023

9.200


ACUMULADO
ENERO Y FEBRERO 2023

19.017

Fuente: Observatorio Económico de Turismo de Santa Cruz en base a YVERA – MINTURDEP Nación.

Nota: El 20 de marzo de 2020 se prohibió el ingreso de turistas por pasos fronterizos debido a la emergencia sanitaria. A partir de noviembre de 2021 comenzó la apertura gradual de los pasos bajo distintos niveles de restricción en cada caso.





OBSERVATORIO ECONÓMICO
TURISMO
PROVINCIA DE SANTA CRUZ

Gobernadora de la Provincia de Santa Cruz
Dra. Alicia Kirchner
Ministra de Producción, Comercio e Industria
Lic. Silvina Córdoba
Secretario de Estado de Turismo
Pablo Godoy

Dirección de Estadísticas y Estudios de Mercado
Gonzalo Mediavilla
Lic. Camila Ziaurriz
Lic. Karina Gallardo (Delegación El Calafate)



Santa Cruz
Gobierno de la provincia

MINISTERIO DE LA PRODUCCIÓN
COMERCIO E INDUSTRIA
Secretaría de Estado de Turismo



Santa Cruz
PATAGONIA