

INFORME MENSUAL
PRINCIPALES
INDICADORES
TURÍSTICOS
DE SANTA CRUZ

MAYO 2023



OBSERVATORIO ECONÓMICO
TURISMO
PROVINCIA DE SANTA CRUZ



Santa Cruz
Gobierno de la provincia

MINISTERIO DE LA PRODUCCIÓN
COMERCIO E INDUSTRIA
Secretaría de Estado de Turismo



Santa Cruz
PATAGONIA

INGRESO DE VISITANTES A PARQUES NACIONALES

LOS GLACIARES (ZONA SUR)¹

ABRIL 2023

TOTAL VISITANTES

61.327

53% NACIONALES

47% EXTRANJEROS

¿CÓMO VARIÓ
RESPECTO AL MES DE
ABRIL DE 2022?

+22%

ACUMULADO - ENERO A ABRIL 2023

TOTAL ACUMULADO

359.587

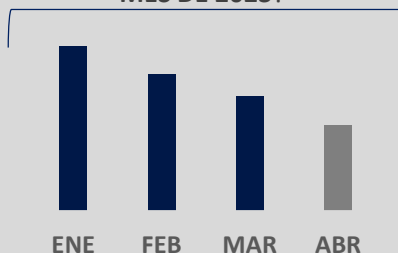
51% NACIONALES

49% EXTRANJEROS

¿CÓMO VARIÓ RESPECTO
AL MISMO PERIODO DEL
AÑO 2022?

+21%

¿CÓMO VARIÓ EN CADA
MES DE 2023?



PATAGONIA²

ABRIL 2023

TOTAL VISITANTES

424

86% NACIONALES

14% EXTRANJEROS

-29% RESPECTO A ABRIL 2022

ACUMULADO - ENERO A ABRIL 2023

TOTAL ACUMULADO

4.744

+4%
RESPECTO A
MISMO PERIODO 2022

BOSQUES PETRIFICADOS

MARZO 2023

TOTAL VISITANTES

323

73% NACIONALES

27% EXTRANJEROS

-31% RESPECTO A MARZO 2022

ACUMULADO - ENERO A MARZO 2023

TOTAL ACUMULADO

1.626

-32%
RESPECTO A
MISMO PERIODO 2022

MONTE LEÓN

ABRIL 2023

TOTAL VISITANTES

378

79% NACIONALES

21% EXTRANJEROS

+7% RESPECTO A ABRIL 2022

ACUMULADO - ENERO A ABRIL 2023

TOTAL ACUMULADO

5.952

+22%
RESPECTO A
MISMO PERIODO 2022

PERITO MORENO

ABRIL 2023

TOTAL VISITANTES

134

60% NACIONALES

40% EXTRANJEROS

+153% RESPECTO A ABRIL 2022

ACUMULADO - ENERO A ABRIL 2023

TOTAL ACUMULADO

1.181

+13%
RESPECTO A
MISMO PERIODO 2022

Fuente: Observatorio Económico de Turismo de Santa Cruz en base a la **Intendencia de cada Parque Nacional**.

1 – No se incluyen datos de visitantes al Centro Ceferino Fonzo (El Chaltén). 2- Los datos corresponden al **Portal La Ascensión**



AEP EL CALAFATE

ABRIL 2023

78.628

9° PUESTO A NIVEL
NACIONAL

PARTICIPACIÓN
EN EL TOTAL
NACIONAL **2,3%**

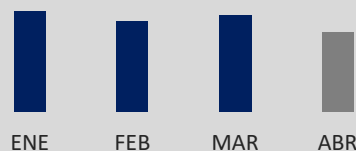
¿CÓMO VARIÓ RESPECTO AL MES DE
ABRIL DE 2022?

+27%

ACUMULADO
ENERO A ABRIL 2023

361.334

¿CÓMO VARIÓ EN CADA MES?



¿CÓMO VARIÓ RESPECTO AL MISMO
PERIODO DEL AÑO 2022?

+33%

AEP RÍO GALLEGOS

ABRIL 2023

17.110

21° PUESTO A NIVEL
NACIONAL

PARTICIPACIÓN
EN EL TOTAL
NACIONAL **0,5%**

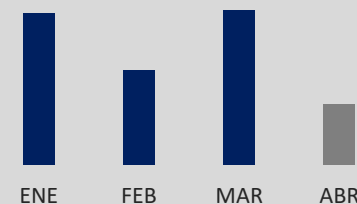
¿CÓMO VARIÓ RESPECTO AL MES DE
ABRIL DE 2022?

+3%

ACUMULADO
ENERO A ABRIL 2023

72.408

¿CÓMO VARIÓ EN CADA MES?



¿CÓMO VARIÓ RESPECTO AL MISMO
PERIODO DEL AÑO 2022?

+23%

PASAJEROS TOTALES VÍA AÉREA

(EMBARCADOS + DESEMBARCADOS)

Fuente: Observatorio Económico de Turismo de Santa Cruz en base a **Administración Nacional de Aviación Civil (ANAC)**.

Nota: El número de pasajeros corresponde a la suma de embarcados y desembarcados. La comparación a nivel nacional considera vuelos de cabotaje e internacionales.

*Variación superior al 1.000%



VUELOS COMERCIALES TOTALES

(DESPEGUES + ATERRIZAJES)

AEP EL CALAFATE

ABRIL 2023

555

11° PUESTO A NIVEL
NACIONAL

PORCENTAJE DEL
TOTAL NACIONAL 1,9%

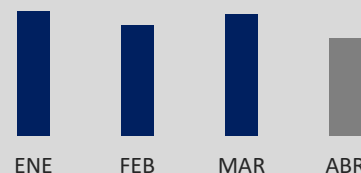
¿CÓMO VARIÓ RESPECTO AL MES DE
ABRIL DE 2022?

+25%

ACUMULADO
ENERO A ABRIL 2023

2.583

¿CÓMO VARIÓ EN CADA MES?



¿CÓMO VARIÓ RESPECTO AL MISMO
PERIODO DEL AÑO 2022?

+28%

AEP RÍO GALLEGOS

ABRIL 2023

304

19° PUESTO A NIVEL
NACIONAL

PORCENTAJE DEL
TOTAL NACIONAL 1,0%

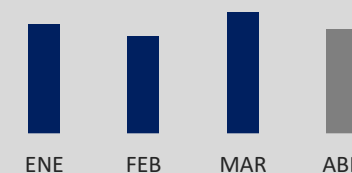
¿CÓMO VARIÓ RESPECTO AL MES DE
ABRIL DE 2022?

+29%

ACUMULADO
ENERO A ABRIL 2023

1.255

¿CÓMO VARIÓ EN CADA MES?



¿CÓMO VARIÓ RESPECTO AL MISMO
PERIODO DEL AÑO 2022?

+58%

Fuente: Observatorio Económico de Turismo de Santa Cruz en base a Administración Nacional de Aviación Civil.

Nota: El número de vuelos corresponde a la suma de despegues y aterrizajes. La comparación a nivel nacional considera vuelos de cabotaje e internacionales. *Variación superior al 1.000%



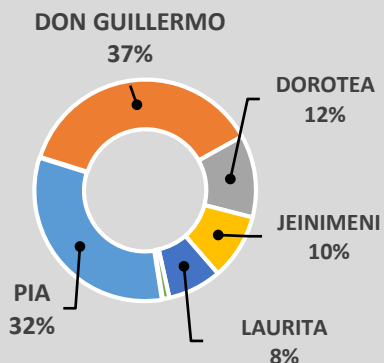
INGRESO DE TURISTAS POR PASOS FRONTERIZOS

TOTAL SANTA CRUZ

MARZO 2023

22.829

DISTRIBUCIÓN POR PASO



¿CÓMO VARIÓ RESPECTO A
MARZO 2022?

+1110%

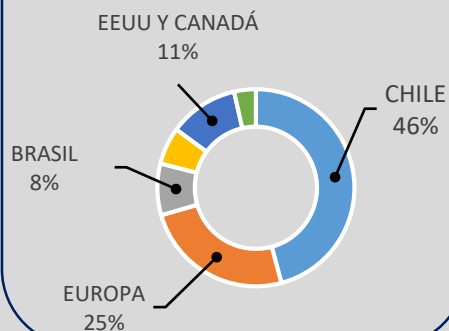
ACUMULADO
ENERO A MARZO 2023

85.282

¿CÓMO VARIÓ EN CADA MES?



DISTRIBUCIÓN POR RESIDENCIA



INTEGRACIÓN AUSTRAL (PIA)

MARZO 2023

7.383

ACUMULADO
ENERO A MARZO 2023

28.872

DOROTEA

MARZO 2023

2.755

ACUMULADO
ENERO A MARZO 2023

14.303

JEINIMENI

MARZO 2023

2.201

ACUMULADO
ENERO A MARZO 2023

8.724

DON GUILLERMO

MARZO 2023

8.467


ACUMULADO
ENERO A MARZO 2023

27.484

Fuente: Observatorio Económico de Turismo de Santa Cruz en base a YVERA – MINTURDEP Nación.

Nota: El 20 de marzo de 2020 se prohibió el ingreso de turistas por pasos fronterizos debido a la emergencia sanitaria. A partir de noviembre de 2021 comenzó la apertura gradual de los pasos bajo distintos niveles de restricción en cada caso. *Variación superior al 1.000%





OBSERVATORIO ECONÓMICO
TURISMO
PROVINCIA DE SANTA CRUZ

Gobernadora de la Provincia de Santa Cruz
Dra. Alicia Kirchner
Ministra de Producción, Comercio e Industria
Lic. Silvina Córdoba
Secretario de Estado de Turismo
Pablo Godoy

Dirección de Estadísticas y Estudios de Mercado
Gonzalo Mediavilla
Lic. Camila Ziaurriz
Lic. Karina Gallardo (Delegación El Calafate)



Santa Cruz
Gobierno de la provincia

MINISTERIO DE LA PRODUCCIÓN
COMERCIO E INDUSTRIA
Secretaría de Estado de Turismo



Santa Cruz
PATAGONIA