

INFORME MENSUAL
PRINCIPALES
INDICADORES
TURÍSTICOS
DE SANTA CRUZ
JUNIO 2023



OBSERVATORIO ECONÓMICO
TURISMO
PROVINCIA DE SANTA CRUZ



Santa Cruz
Gobierno de la provincia

MINISTERIO DE LA PRODUCCIÓN
COMERCIO E INDUSTRIA
Secretaría de Estado de Turismo



Santa Cruz
PATAGONIA

LOS GLACIARES (ZONA SUR)¹

MAYO 2023

TOTAL VISITANTES

31.954

66% NACIONALES

34% EXTRANJEROS

¿CÓMO VARIÓ
RESPECTO AL MISMO
MES DEL 2022?

+8%

ACUMULADO - ENERO A MARZO 2023

TOTAL ACUMULADO

391.541

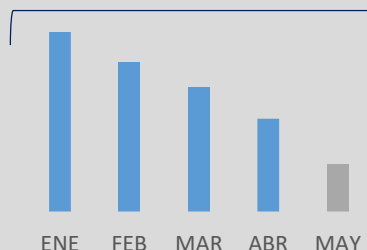
52% NACIONALES

48% EXTRANJEROS

¿CÓMO VARIÓ RESPECTO
AL MISMO PERIODO DEL
AÑO 2022?

+20%

¿CÓMO VARIÓ EN CADA
MES DE 2023?



PATAGONIA

MAYO 2023

TOTAL VISITANTES

203

90% NACIONALES

10% EXTRANJEROS

-21% RESPECTO A EL MISMO MES DEL 2022

ACUMULADO - ENERO A MAYO 2023

TOTAL ACUMULADO

4.784

-12%
RESPECTO A
MISMO PERIODO 2022

MONTE LEÓN

MAYO 2023

TOTAL VISITANTES

370

96% NACIONALES

4% EXTRANJEROS

+421% RESPECTO A EL MISMO MES DEL 2022

ACUMULADO - ENERO A MAYO 2023

TOTAL ACUMULADO

6.322

+19%
RESPECTO A
MISMO PERIODO 2022

BOSQUES PETRIFICADOS

MAYO 2023

TOTAL VISITANTES

70

84% NACIONALES

16% EXTRANJEROS

-9% RESPECTO A EL MISMO MES DEL 2022

ACUMULADO - ENERO A MAYO 2023

TOTAL ACUMULADO

1.834

-32%
RESPECTO A
MISMO PERIODO 2022

PERITO MORENO ²

ABRIL 2023

TOTAL VISITANTES

134

60% NACIONALES

40% EXTRANJEROS

+153% RESPECTO A EL MISMO MES DEL 2022

ACUMULADO - ENERO A ABRIL 2023

TOTAL ACUMULADO

1181

-13%
RESPECTO A
MISMO PERIODO 2022

Fuente: Observatorio Económico de Turismo de Santa Cruz en base a la **Intendencia de cada Parque Nacional**.

1 – No se incluyen datos de visitantes al Centro Ceferino Fonzo (El Chaltén). 2 – El Parque Nacional Perito Moreno permanece cerrado de Mayo a Octubre .



PASAJEROS TOTALES VÍA AÉREA

(EMBARCADOS + DESEMBARCADOS)

AEP EL CALAFATE

MAYO 2023

43.694

13° PUESTO A NIVEL
NACIONAL

PARTICIPACIÓN
EN EL TOTAL
NACIONAL **1,2%**

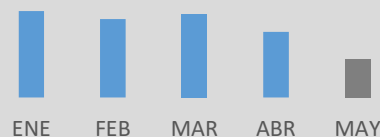
¿CÓMO VARIÓ RESPECTO
AL MISMO MES DEL 2022?

+10,0%

ACUMULADO
ENERO A MAYO 2023

401.103

¿CÓMO VARIÓ EN CADA MES?



¿CÓMO VARIÓ RESPECTO
AL MISMO PERIODO DEL
AÑO 2022?

+23,3%

AEP RÍO GALLEGOS

MAYO 2023

19.986

18° PUESTO A NIVEL
NACIONAL

PARTICIPACIÓN
EN EL TOTAL
NACIONAL **0,6%**

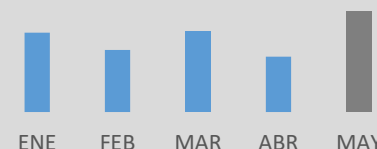
¿CÓMO VARIÓ RESPECTO
AL MISMO MES DEL 2022?

+26,3%

ACUMULADO
ENERO A MAYO 2023

92.590

¿CÓMO VARIÓ EN CADA MES?



¿CÓMO VARIÓ RESPECTO
AL MISMO PERIODO DEL
AÑO 2022?

+23,7%

Fuente: Observatorio Económico de Turismo de Santa Cruz en base a **Administración Nacional de Aviación Civil (ANAC)**.

Nota: El número de pasajeros corresponde a la suma de embarcados y desembarcados. La comparación a nivel nacional considera vuelos de cabotaje e internacionales.



VUELOS COMERCIALES TOTALES

(DESPEGUES + ATERRIZAJES)

AEP EL CALAFATE

MAYO 2023

305

18° PUESTO A NIVEL
NACIONAL

PARTICIPACIÓN
EN EL TOTAL
NACIONAL 1,0%

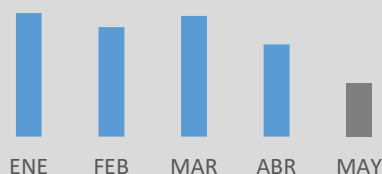
¿CÓMO VARIÓ RESPECTO
AL MISMO MES DEL 2022?

-4,1%

ACUMULADO
ENERO A MAYO 2023

2.862

¿CÓMO VARIÓ EN CADA MES?



¿CÓMO VARIÓ RESPECTO
AL MISMO PERIODO DEL
AÑO 2022?

+22,9%

AEP RÍO GALLEGOS

MAYO 2023

323

16° PUESTO A NIVEL
NACIONAL

PARTICIPACIÓN
EN EL TOTAL
NACIONAL 1,1%

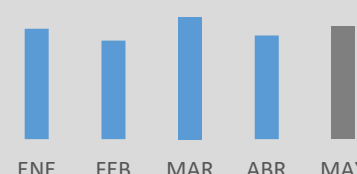
¿CÓMO VARIÓ RESPECTO
AL MISMO MES DEL 2022?

+21,9%

ACUMULADO
ENERO A MAYO 2023

1572

¿CÓMO VARIÓ EN CADA MES?



¿CÓMO VARIÓ RESPECTO
AL MISMO PERIODO DEL
AÑO 2022?

+48,6%

Fuente: Observatorio Económico de Turismo de Santa Cruz en base a Administración Nacional de Aviación Civil.

Nota: El número de vuelos corresponde a la suma de despegues y aterrizajes. La comparación a nivel nacional considera vuelos de cabotaje e internacionales.



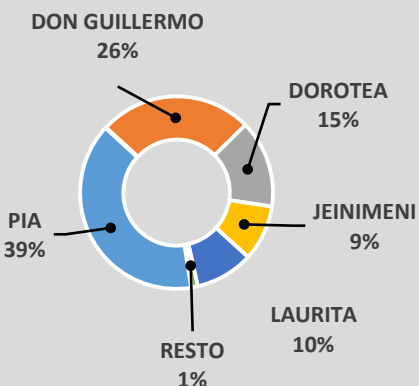
INGRESO DE TURISTAS POR PASOS FRONTERIZOS

TOTAL SANTA CRUZ

ABRIL 2023

16.556

DISTRIBUCIÓN POR PASO



¿CÓMO VARIÓ RESPECTO
AL MISMO MES DEL 2022?

+709,6%

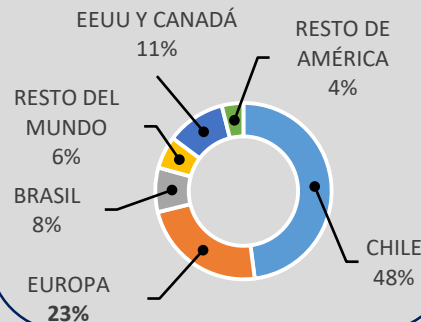
ACUMULADO
ENERO A ABRIL 2023

101.382

¿CÓMO VARIÓ EN CADA MES?



DISTRIBUCIÓN POR RESIDENCIA



INTEGRACIÓN AUSTRAL (PIA)

ABRIL 2023

6.508

ACUMULADO
ENERO A ABRIL 2023

35.380

DOROTEA

ABRIL 2023

2.441

ACUMULADO
ENERO A ABRIL 2023

16.744

JEINIMENI

ABRIL 2023

1.555

ACUMULADO
ENERO A ABRIL 2023

10.279

DON GUILLERMO

ABRIL 2023

4.272

ACUMULADO
ENERO A ABRIL 2023

31.756

Fuente: Observatorio Económico de Turismo de Santa Cruz en base a YVERA – MINTURDEP Nación.

Nota: El 20 de marzo de 2020 se prohibió el ingreso de turistas por pasos fronterizos debido a la emergencia sanitaria. A partir de noviembre de 2021 comenzó la apertura gradual de los pasos bajo distintos niveles de restricción en cada caso.





OBSERVATORIO ECONÓMICO
TURISMO
PROVINCIA DE SANTA CRUZ

Gobernadora de la Provincia de Santa Cruz
Dra. Alicia Kirchner
Ministra de Producción, Comercio e Industria
Lic. Silvina Córdoba
Secretario de Estado de Turismo
Pablo Godoy

Dirección de Estadísticas y Estudios de Mercado
Gonzalo Mediavilla
Lic. Camila Ziaurriz
Lic. Karina Gallardo (Delegación El Calafate)



Santa Cruz
Gobierno de la provincia

MINISTERIO DE LA PRODUCCIÓN
COMERCIO E INDUSTRIA
Secretaría de Estado de Turismo



Santa Cruz
PATAGONIA