


INFORME MENSUAL
PRINCIPALES
INDICADORES
TURÍSTICOS
DE SANTA CRUZ

JULIO 2023



OBSERVATORIO ECONÓMICO
TURISMO
PROVINCIA DE SANTA CRUZ



Santa Cruz
Gobierno de la provincia

MINISTERIO DE LA PRODUCCIÓN
COMERCIO E INDUSTRIA
Secretaría de Estado de Turismo



Santa Cruz
PATAGONIA

INGRESO DE VISITANTES A PARQUES NACIONALES

LOS GLACIARES (ZONA SUR)¹

JUNIO 2023

TOTAL VISITANTES

25.978

73% NACIONALES

27% EXTRANJEROS

¿CÓMO VARIÓ
RESPECTO AL MISMO
MES DEL 2022?

+40%

ACUMULADO - ENERO A JUNIO 2023

TOTAL ACUMULADO

417.519

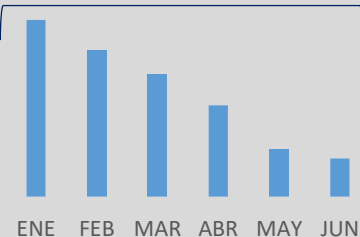
53% NACIONALES

47% EXTRANJEROS

¿CÓMO VARIÓ RESPECTO
AL MISMO PERIODO DEL
AÑO 2022?

+28%

¿CÓMO VARIÓ EN CADA
MES DE 2023?



PATAGONIA

JUNIO 2023

TOTAL VISITANTES

70

100% NACIONALES

0% EXTRANJEROS

-43% RESPECTO A EL MISMO MES DEL 2022

ACUMULADO - ENERO A JUNIO 2023

TOTAL ACUMULADO

4.854

-13%
RESPECTO A
MISMO PERIODO 2022

BOSQUES PETRIFICADOS

JUNIO 2023

TOTAL VISITANTES

40

98% NACIONALES

2% EXTRANJEROS

+54% RESPECTO A EL MISMO MES DEL 2022

ACUMULADO - ENERO A JUNIO 2023

TOTAL ACUMULADO

1.874

-31%
RESPECTO A
MISMO PERIODO 2022

MONTE LEÓN

JUNIO 2023

TOTAL VISITANTES

35

94% NACIONALES

6% EXTRANJEROS

-19% RESPECTO A EL MISMO MES DEL 2022

ACUMULADO - ENERO A JUNIO 2023

TOTAL ACUMULADO

6.357

+19%
RESPECTO A
MISMO PERIODO 2022

PERITO MORENO ²

ABRIL 2023

TOTAL VISITANTES

134

60% NACIONALES

40% EXTRANJEROS

+153% RESPECTO A EL MISMO MES DEL 2022

ACUMULADO - ENERO A ABRIL 2023

TOTAL ACUMULADO

1181

-13%
RESPECTO A
MISMO PERIODO 2022

Fuente: Observatorio Económico de Turismo de Santa Cruz en base a la **Intendencia de cada Parque Nacional**.

1 – No se incluyen datos de visitantes al Centro Ceferino Fonzo (El Chaltén). 2 – El Parque Nacional Perito Moreno permanece cerrado de Mayo a Octubre .



AEP EL CALAFATE

JUNIO 2023

40.880

13° PUESTO A NIVEL
NACIONAL

PARTICIPACIÓN
EN EL TOTAL
NACIONAL **1,1%**

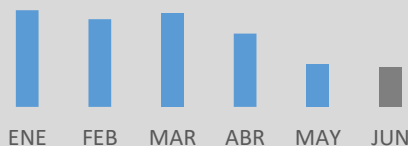
¿CÓMO VARIÓ RESPECTO
AL MISMO MES DEL 2022?

+29,6%

ACUMULADO
ENERO A JUNIO 2023

441.801

¿CÓMO VARIÓ EN CADA MES?



¿CÓMO VARIÓ RESPECTO
AL MISMO PERIODO DEL
AÑO 2022?

+23,8%

AEP RÍO GALLEGOS

JUNIO 2023

19.449

22° PUESTO A NIVEL
NACIONAL

PARTICIPACIÓN
EN EL TOTAL
NACIONAL **0,5%**

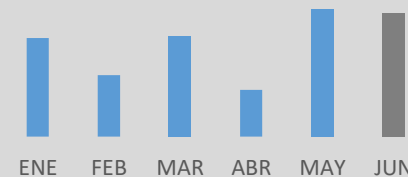
¿CÓMO VARIÓ RESPECTO
AL MISMO MES DEL 2022?

+31,2%

ACUMULADO
ENERO A JUNIO 2023

111.617

¿CÓMO VARIÓ EN CADA MES?



¿CÓMO VARIÓ RESPECTO
AL MISMO PERIODO DEL
AÑO 2022?

+24,4%

PASAJEROS TOTALES VÍA AÉREA

(EMBARCADOS + DESEMBARCADOS)

Fuente: Observatorio Económico de Turismo de Santa Cruz en base a Administración Nacional de Aviación Civil (ANAC).

Nota: El número de pasajeros corresponde a la suma de embarcados y desembarcados. La comparación a nivel nacional considera vuelos de cabotaje e internacionales.



Santa Cruz
Gobierno de la provincia

MINISTERIO DE LA PRODUCCIÓN
COMERCIO E INDUSTRIA
Secretaría de Estado de Turismo



OBSERVATORIO ECONÓMICO
TURISMO
PROVINCIA DE SANTA CRUZ



Santa Cruz
PATAGONIA

VUELOS COMERCIALES TOTALES

(DESPEGUES + ATERRIZAJES)

AEP EL CALAFATE

JUNIO 2023

310

16° PUESTO A NIVEL
NACIONAL

PARTICIPACIÓN
EN EL TOTAL
NACIONAL 1,0%

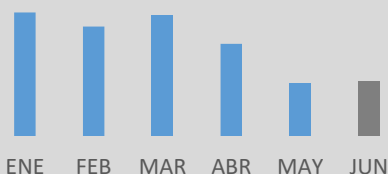
¿CÓMO VARIÓ RESPECTO
AL MISMO MES DEL 2022?

-16,4%

ACUMULADO
ENERO A JUNIO 2023

3.168

¿CÓMO VARIÓ EN CADA MES?



¿CÓMO VARIÓ RESPECTO
AL MISMO PERIODO DEL
AÑO 2022?

+17,3%

AEP RÍO GALLEGOS

JUNIO 2023

316

15° PUESTO A NIVEL
NACIONAL

PARTICIPACIÓN
EN EL TOTAL
NACIONAL 1,1%

¿CÓMO VARIÓ RESPECTO
AL MISMO MES DEL 2022?

+31,1%

ACUMULADO
ENERO A JUNIO 2023

1.884

¿CÓMO VARIÓ EN CADA MES?



¿CÓMO VARIÓ RESPECTO
AL MISMO PERIODO DEL
AÑO 2022?

+45,0%

Fuente: Observatorio Económico de Turismo de Santa Cruz en base a Administración Nacional de Aviación Civil.

Nota: El número de vuelos corresponde a la suma de despegues y aterrizajes. La comparación a nivel nacional considera vuelos de cabotaje e internacionales.



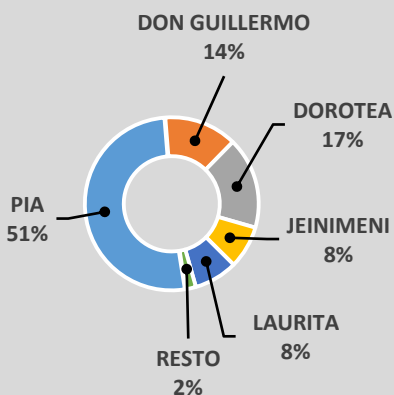
INGRESO DE TURISTAS POR PASOS FRONTERIZOS

TOTAL SANTA CRUZ

MAYO 2023

9.757

DISTRIBUCIÓN POR PASO



¿CÓMO VARIÓ RESPECTO
AL MISMO MES DEL 2022?

+257,4%

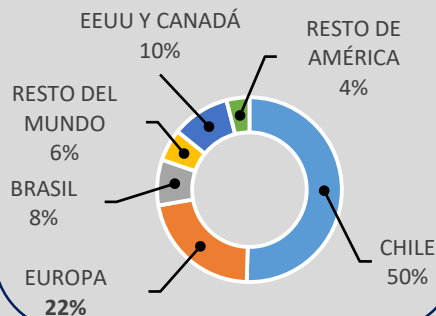
ACUMULADO
ENERO A MAYO 2023

111.595

¿CÓMO VARIÓ EN CADA MES?



DISTRIBUCIÓN POR RESIDENCIA



INTEGRACIÓN AUSTRAL (PIA)

MAYO 2023

4.998

ACUMULADO
ENERO A MAYO 2023

40.378

DOROTEA

MAYO 2023

1.669

ACUMULADO
ENERO A MAYO 2023

18.413

JEINIMENI

MAYO 2023

779

ACUMULADO
ENERO A MAYO 2023

11.058

DON GUILLERMO

MAYO 2023

1.329

ACUMULADO
ENERO A MAYO 2023

33.085

Fuente: Observatorio Económico de Turismo de Santa Cruz en base a YVERA – MINTURDEP Nación.

Nota: El 20 de marzo de 2020 se prohibió el ingreso de turistas por pasos fronterizos debido a la emergencia sanitaria. A partir de noviembre de 2021 comenzó la apertura gradual de los pasos bajo distintos niveles de restricción en cada caso.





OBSERVATORIO ECONÓMICO
TURISMO
PROVINCIA DE SANTA CRUZ

Gobernadora de la Provincia de Santa Cruz
Dra. Alicia Kirchner
Ministra de Producción, Comercio e Industria
Lic. Silvina Córdoba
Secretario de Estado de Turismo
Pablo Godoy

Dirección de Estadísticas y Estudios de Mercado
Gonzalo Mediavilla
Lic. Camila Ziaurriz
Lic. Karina Gallardo (Delegación El Calafate)



Santa Cruz
Gobierno de la provincia

MINISTERIO DE LA PRODUCCIÓN
COMERCIO E INDUSTRIA
Secretaría de Estado de Turismo

