


INFORME MENSUAL
PRINCIPALES
INDICADORES
TURÍSTICOS
DE SANTA CRUZ
FEBRERO 2024



OBSERVATORIO ECONÓMICO
TURISMO
PROVINCIA DE SANTA CRUZ



GOBIERNO DE
SANTA CRUZ

Ministerio de Producción,
Comercio e Industria

 **Santa Cruz**
PATAGONIA

INGRESO DE VISITANTES A PARQUES NACIONALES

LOS GLACIARES (ZONA SUR)¹

ENERO 2024

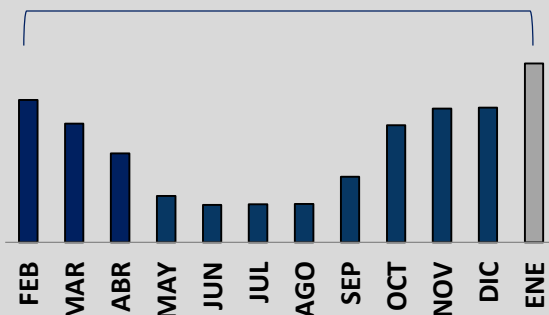
TOTAL VISITANTES
123.212

¿CÓMO VARIÓ
RESPECTO AL
MISMO MES
DEL 2023?

+4%

43% NACIONALES
57% EXTRANJEROS

PERIODO FEB 2023 – ENE 2024
EVOLUCIÓN MENSUAL



PATAGONIA ²

DICIEMBRE 2023

TOTAL VISITANTES
762 **77%** NACIONALES
23% EXTRANJEROS

-56% RESPECTO A EL MISMO MES DEL 2022

ACUMULADO - 2023

TOTAL ACUMULADO
8.279

MONTE LEÓN

ENERO 2024

TOTAL VISITANTES
2.472 **85%** NACIONALES
15% EXTRANJEROS

-17,5 RESPECTO A EL MISMO MES DEL 2022

ACUMULADO - 2023

TOTAL ACUMULADO
9.180

BOSQUES PETRIFICADOS

ENERO 2024

TOTAL VISITANTES
620 **76%** NACIONALES
24% EXTRANJEROS

-28,5% RESPECTO A EL MISMO MES DEL 2022

ACUMULADO - 2023

TOTAL ACUMULADO
2.974

PERITO MORENO

ENERO 2024

TOTAL VISITANTES
945 **81%** NACIONALES
19% EXTRANJEROS

+97,7% RESPECTO A EL MISMO MES DEL 2022

ACUMULADO - ENERO A ABRIL 2023 (*)

TOTAL ACUMULADO
1.181

Fuente: Observatorio Económico de Turismo de Santa Cruz en base a la Intendencia de cada Parque Nacional.

1 – No se incluyen datos de visitantes al Centro Ceferino Fonzo (El Chaltén). 2 – Ultimo dato disponible. (*) En base a los últimos datos informados al Observatorio.



PASAJEROS TOTALES VÍA AÉREA

(EMBARCADOS + DESEMBARCADOS)

AEP EL CALAFATE

ENERO 2024

117.287

7° PUESTO A NIVEL
NACIONAL

PARTICIPACIÓN
EN EL TOTAL
NACIONAL **2,9%**

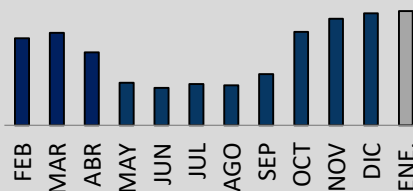
¿CÓMO VARIÓ RESPECTO
AL MISMO MES DEL 2023?

+19,0%

ACUMULADO
ENERO A DICIEMBRE 2023

892.775

EVOLUCIÓN MENSUAL
FEB 2023 A ENE 2024



AEP RÍO GALLEGOS

ENERO 2024

19.345

19° PUESTO A NIVEL
NACIONAL

PARTICIPACIÓN
EN EL TOTAL
NACIONAL **0,5%**

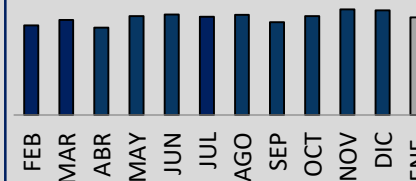
¿CÓMO VARIÓ RESPECTO
AL MISMO MES DEL 2023?

+3,1%

ACUMULADO
ENERO A DICIEMBRE 2023

230.908

EVOLUCIÓN MENSUAL
FEB 2023 A ENE 2024



Fuente: Observatorio Económico de Turismo de Santa Cruz en base a **Administración Nacional de Aviación Civil (ANAC)**.

Nota: El número de pasajeros corresponde a la suma de embarcados y desembarcados. La comparación a nivel nacional considera vuelos de cabotaje e internacionales.



GOBIERNO DE
SANTA CRUZ

Ministerio de Producción,
Comercio e Industria



VUELOS COMERCIALES TOTALES

(DESPEGUES + ATERRIZAJES)

AEP EL CALAFATE

ENERO 2024

872

8° PUESTO A NIVEL
NACIONAL

PARTICIPACIÓN
EN EL TOTAL
NACIONAL **2,6%**

¿CÓMO VARIÓ RESPECTO
AL MISMO MES DEL 2023?

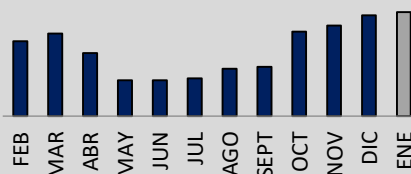
+23,2%

ACUMULADO

ENERO A DICIEMBRE 2023

6.595

EVOLUCIÓN MENSUAL
FEB 2023 A ENE 2024



AEP RÍO GALLEGOS

ENERO 2024

260

18° PUESTO A NIVEL
NACIONAL

PARTICIPACIÓN
EN EL TOTAL
NACIONAL **0,8%**

¿CÓMO VARIÓ RESPECTO
AL MISMO MES DEL 2023?

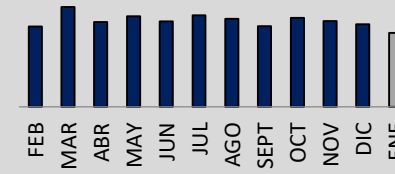
-18,0%

ACUMULADO

ENERO A DICIEMBRE 2023

3.691

EVOLUCIÓN MENSUAL
FEB 2023 A ENE 2024



Fuente: Observatorio Económico de Turismo de Santa Cruz en base a Administración Nacional de Aviación Civil.

Nota: El número de vuelos corresponde a la suma de despegues y aterrizajes. La comparación a nivel nacional considera vuelos de cabotaje e internacionales.



GOBIERNO DE
SANTA CRUZ

Ministerio de Producción,
Comercio e Industria



Santa Cruz
PATAGONIA

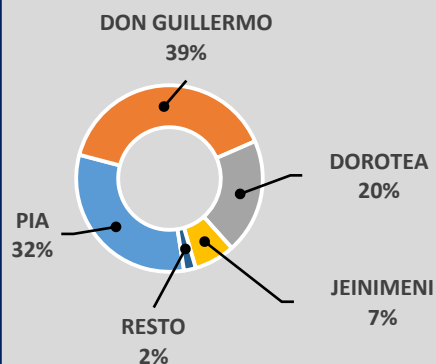
INGRESO DE TURISTAS POR PASOS FRONTERIZOS

TOTAL SANTA CRUZ

DICIEMBRE 2023

27.142

DISTRIBUCIÓN POR PASO



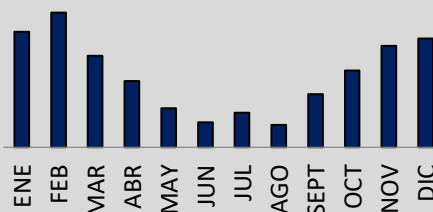
¿CÓMO VARIÓ RESPECTO
AL MISMO MES DEL 2022?

+55,3%

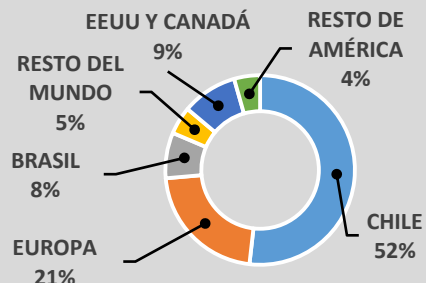
ACUMULADO
ENERO A DICIEMBRE 2023

216.840

¿CÓMO VARIÓ EN CADA MES?



DISTRIBUCIÓN POR RESIDENCIA



INTEGRACIÓN AUSTRAL (PIA)

DICIEMBRE 2023

8.578

ACUMULADO
ENERO A DICIEMBRE 2023

81.133

DOROTEA

DICIEMBRE 2023

5.404

ACUMULADO
ENERO A DICIEMBRE 2023

39.162

JEINIMENI

DICIEMBRE 2023

1.924

ACUMULADO
ENERO A DICIEMBRE 2023

19.148

DON GUILLERMO

DICIEMBRE 2023

10.683

ACUMULADO
ENERO A DICIEMBRE 2023

64.823

Fuente: Observatorio Económico de Turismo de Santa Cruz en base a última actualización de YVERA – MINTURDEP Nación.

Nota: El 20 de marzo de 2020 se prohibió el ingreso de turistas por pasos fronterizos debido a la emergencia sanitaria. A partir de noviembre de 2021 comenzó la apertura gradual de los pasos bajo distintos niveles de restricción en cada caso.





OBSERVATORIO ECONÓMICO
TURISMO
PROVINCIA DE SANTA CRUZ

Gobernador de la Provincia de Santa Cruz

Sr. Claudio Vidal

Ministro de Producción, Comercio e Industria

Ing. Gustavo Martínez

Secretario de Estado de Turismo

Sr. Mario Markic

Director Provincial

Sr. Andrés Markic

Dirección de Estadísticas y Estudios de Mercado

Lic. Emmanuel Brusa

Lic. Camila Ziaurriz

Lic. Karina Gallardo (Delegación El Calafate)

Tec. Carla Montero



GOBIERNO DE
SANTA CRUZ

Ministerio de Producción,
Comercio e Industria

 **Santa Cruz**
PATAGONIA