

INFORME MENSUAL
**PRINCIPALES
INDICADORES
TURÍSTICOS
DE SANTA CRUZ
ABRIL 2024**



OBSERVATORIO ECONÓMICO
TURISMO
PROVINCIA DE SANTA CRUZ



GOBIERNO DE
SANTA CRUZ

Ministerio de Producción,
Comercio e Industria

 **Santa Cruz**
PATAGONIA

LOS GLACIARES (ZONA SUR)¹

MARZO 2024

TOTAL VISITANTES
90.192
38% NACIONALES
62% EXTRANJEROS

¿CÓMO VARIÓ
RESPECTO AL MISMO
MES DEL 2023?

+10,1%

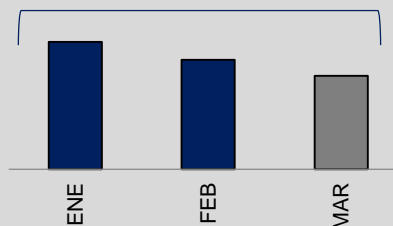
ACUMULADO – PRIMER TRIMESTRE 2024

TOTAL ACUMULADO
319.118
40% NACIONALES
60% EXTRANJEROS

¿CÓMO VARIÓ RESPECTO
AL MISMO PERIODO DEL
AÑO 2023?

+6,9%

¿CÓMO VARIÓ EN CADA
MES DE 2024?



PATAGONIA

MARZO 2024

TOTAL VISITANTES
484
77% NACIONALES
23% EXTRANJEROS

-36,7 RESPECTO A EL MISMO MES DEL 2023

ACUMULADO – PRIMER TRIMESTRE 2024

TOTAL ACUMULADO
3.089
-28,3%
RESPECTO A
MISMO PERIODO 2023

MONTE LEÓN

MARZO 2024

TOTAL VISITANTES
837
68% NACIONALES
32% EXTRANJEROS

+20,3% RESPECTO A EL MISMO MES DEL 2023

ACUMULADO – PRIMER TRIMESTRE 2024

TOTAL ACUMULADO
4.830
-13,3%
RESPECTO A
MISMO PERIODO 2023

BOSQUES PETRIFICADOS

MARZO 2024

TOTAL VISITANTES
269
79% NACIONALES
21% EXTRANJEROS

-16,7% RESPECTO A EL MISMO MES DEL 2022

ACUMULADO – PRIMER TRIMESTRE 2024

TOTAL ACUMULADO
1.142
-12,5%
RESPECTO A
MISMO PERIODO 2023

PERITO MORENO

MARZO 2024

TOTAL VISITANTES
512
79% NACIONALES
21% EXTRANJEROS

+105,1% RESPECTO A EL MISMO MES DEL 2023

ACUMULADO – PRIMER TRIMESTRE 2024

TOTAL ACUMULADO
2.530
+141,6
RESPECTO A
MISMO PERIODO 2023

INGRESO DE VISITANTES A PARQUES NACIONALES

Fuente: Observatorio Económico de Turismo de Santa Cruz en base a la **Intendencia de cada Parque Nacional**.

1 – No se incluyen datos de visitantes al Centro Ceferino Fonzo (El Chaltén).



PASAJEROS TOTALES VÍA AÉREA

(EMBARCADOS + DESEMBARCADOS)

AEP EL CALAFATE

MARZO 2024

109.159

8° PUESTO A NIVEL
NACIONAL

PARTICIPACIÓN
EN EL TOTAL
NACIONAL **2,8%**

¿CÓMO VARIÓ RESPECTO
AL MISMO MES DEL 2023?

+15,1%

ACUMULADO
PRIMER TRIMESTRE 2024

331.343

¿CÓMO VARIÓ EN CADA MES?



¿CÓMO VARIÓ RESPECTO
AL MISMO PERIODO DEL
AÑO 2023?

+17,2%

AEP RÍO GALLEGOS

MARZO 2024

15.405

23° PUESTO A NIVEL
NACIONAL

PARTICIPACIÓN
EN EL TOTAL
NACIONAL **0,4%**

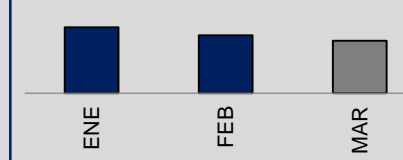
¿CÓMO VARIÓ RESPECTO
AL MISMO MES DEL 2023?

-18,2%

ACUMULADO
PRIMER TRIMESTRE 2024

51.777

¿CÓMO VARIÓ EN CADA MES?



¿CÓMO VARIÓ RESPECTO
AL MISMO PERIODO DEL
AÑO 2023?

-6,37%

Fuente: Observatorio Económico de Turismo de Santa Cruz en base a Administración Nacional de Aviación Civil (ANAC).

Nota: El número de pasajeros corresponde a la suma de embarcados y desembarcados. La comparación a nivel nacional considera vuelos de cabotaje e internacionales.



VUELOS COMERCIALES TOTALES

(DESPEGUES + ATERRIZAJES)

AEP EL CALAFATE

MARZO 2024

856

8° PUESTO A NIVEL
NACIONAL

PARTICIPACIÓN
EN EL TOTAL
NACIONAL **2,6%**

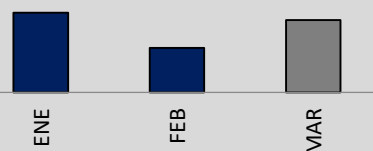
¿CÓMO VARIÓ RESPECTO
AL MISMO MES DEL 2023?

+23,7%

ACUMULADO
PRIMER TRIMESTRE 2024

2.524

¿CÓMO VARIÓ EN CADA MES?



¿CÓMO VARIÓ RESPECTO
AL MISMO PERIODO DEL
AÑO 2023?

+24,4%

AEP RÍO GALLEGOS

MARZO 2024

227

23° PUESTO A NIVEL
NACIONAL

PARTICIPACIÓN
EN EL TOTAL
NACIONAL **0,7%**

¿CÓMO VARIÓ RESPECTO
AL MISMO MES DEL 2023?

-35,3%

ACUMULADO
PRIMER TRIMESTRE 2024

737

¿CÓMO VARIÓ EN CADA MES?



¿CÓMO VARIÓ RESPECTO
AL MISMO PERIODO DEL
AÑO 2023?

-22,5%

Fuente: Observatorio Económico de Turismo de Santa Cruz en base a Administración Nacional de Aviación Civil.

Nota: El número de vuelos corresponde a la suma de despegues y aterrizajes. La comparación a nivel nacional considera vuelos de cabotaje e internacionales.



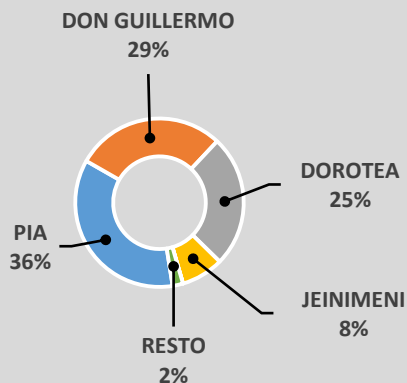
INGRESO DE TURISTAS POR PASOS FRONTERIZOS

TOTAL SANTA CRUZ

FEBRERO 2024

42.029

DISTRIBUCIÓN POR PASO



¿CÓMO VARIÓ RESPECTO
AL MISMO MES DEL 2023?

+25,1%

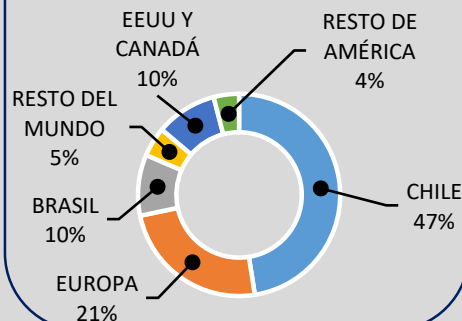
ACUMULADO
BIMESTRAL 2024

79.417

¿CÓMO VARIÓ EN CADA MES?



DISTRIBUCIÓN POR RESIDENCIA



INTEGRACIÓN AUSTRAL (PIA)

FEBRERO 2024

15.027

ACUMULADO
BIMESTRAL 2024

26.983

DOROTEA

FEBRERO 2024

10.642

ACUMULADO
BIMESTRAL 2024

18.934

JEINIMENI

FEBRERO 2024

3.437

ACUMULADO
BIMESTRAL 2024

6.986

DON GUILLERMO

FEBRERO 2024

12.083

ACUMULADO
BIMESTRAL 2024

24.880

Fuente: Observatorio Económico de Turismo de Santa Cruz en base a última actualización de YVERA – MINTURDEP Nación.

Nota: El 20 de marzo de 2020 se prohibió el ingreso de turistas por pasos fronterizos debido a la emergencia sanitaria. A partir de noviembre de 2021 comenzó la apertura gradual de los pasos bajo distintos niveles de restricción en cada caso.





OBSERVATORIO ECONÓMICO
TURISMO
PROVINCIA DE SANTA CRUZ

Gobernador de la Provincia de Santa Cruz

Sr. Claudio Vidal

Ministro de Producción, Comercio e Industria

Ing. Gustavo Martínez

Secretario de Estado de Turismo

Sr. Mario Markic

Director Provincial

Sr. Andrés Markic

Dirección de Estadísticas y Estudios de Mercado

Lic. Emmanuel Brusa

Lic. Camila Ziaurriz

Lic. Karina Gallardo (Delegación El Calafate)

Tec. Carla Montero



GOBIERNO DE
SANTA CRUZ

Ministerio de Producción,
Comercio e Industria

Santa Cruz
PATAGONIA