



REPORTE DE COYUNTURA TURISTICA Y ECONOMICA

ENERO 2020

OBSERVATORIO ECONOMICO
DE TURISMO DE SANTA CRUZ

Resumen Ejecutivo

La Secretaría de Estado de Turismo de Santa Cruz, a través de su Observatorio Económico de Turismo, pone a disposición de todos los actores involucrados directa e indirectamente con la actividad, el presente reporte con los últimos datos disponibles de los principales indicadores turísticos y económicos, a nivel provincial y nacional, con el objeto de contribuir a la mayor comprensión del escenario actual, y proyectar posibles escenarios futuros como insumos para mejorar la toma de decisiones.

- A nivel provincial, **en noviembre de 2019 los pasajeros transportados vía aérea aumentaron un 14,7%** respecto al mismo mes del año anterior, acompañado de un **18,6% de aumento en el número de vuelos comerciales regulares**, manteniendo una tendencia positiva para El Calafate pero negativa para Río Gallegos.
- El número de **viajeros hospedados disminuyó en octubre tanto en Río Gallegos como en El Calafate**, un 6,3% y 32,5% respectivamente, en términos interanuales. En ambos casos, la caída fue más significativa para los viajeros residentes en comparación con los no residentes.
- **Los ingresos al Parque Nacional Los Glaciares aumentaron en noviembre un 38%** respecto al mismo mes del año anterior, registrando un aumento tanto en el ingreso de turistas residentes como de no residentes, en línea con el aumento interanual del 22,7% en el ingreso a parques nacionales de toda la Patagonia.
- **Los ingresos de turistas a la provincia por pasos fronterizos aumentaron en noviembre un 5,5%** en términos interanuales, a pesar de una caída del 40,5% en el paso Dorotea, que se vio compensada por el aumento en el número de turistas ingresados a través del resto de los pasos fronterizos.
- **El ingreso vía aérea de turistas no residentes al país disminuyó en octubre y noviembre en términos interanuales**, luego de 15 meses consecutivos de aumento. **La salida de turistas residentes al exterior por vía aérea disminuyó un 3,1% en noviembre** en términos interanuales y acumula tres meses consecutivos de caída, luego de una leve mejora registrada en agosto.
- En cuanto a indicadores económicos, **el empleo privado registrado** en Santa Cruz acumula cinco meses consecutivos de aumento y **registró en octubre una variación interanual positiva del 2,4%**, a pesar de registrarse una caída del 2,6% interanual a nivel nacional. **La inflación en Patagonia fue del 4,2 en diciembre**, frente a un 3,3% a nivel nacional, cerrando el año 2019 con una nivel general de inflación del 53,8%.

¿Cómo se lee el reporte?

El Reporte está diseñado como un **tablero de control** de indicadores, de manera que cada cuadrante del tablero presenta los datos de cada indicador de la siguiente manera:

Último dato del indicador

Período de referencia, valor en el período y variación interanual en relación al mismo período del año anterior.

Dependiendo del impacto del indicador en la economía, el color del semáforo variará entre verde, amarillo y rojo.

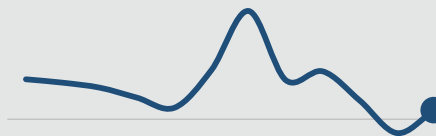
Curva de tendencia

Muestra el comportamiento que ha tenido el indicador en los últimos meses en términos interanuales. El eje horizontal permite determinar si las variaciones fueron positivas o negativas.

PASAJEROS VIA AEREA

NOVIEMBRE 2019
(en miles)

2.396,1
+ 1,3%



V.I.A ULTIMOS 12 MESES

ACUMULADO

ENE-NOV

27.963

+4,7%

V.I.A

Nombre del indicador

Datos acumulados del indicador

Período de referencia, valor acumulado y variación interanual en relación al mismo período del año anterior.

INDICADORES
TURISTICOS
SANTA CRUZ

PASAJEROS
POR VIA
AEREA



VUELOS
COMERCIALES
REGULARES



FUENTE: Administración Nacional de Aviación Civil (ANAC)

INDICADORES
TURISTICOS
SANTA CRUZ

PASAJEROS
HOSPEDADOS

EL CALAFATE

OCTUBRE 2019

37.404

● -32,5%

V.I.A



ACUMULADO

ENE-OCT

331.047

+1,4%

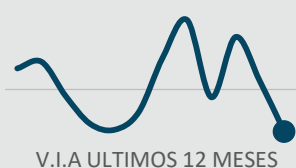
V.I.A

RESIDENTES

17.093

● -37,7%

V.I.A



NO RESIDENTES

20.311

● -27,5%

V.I.A



RIO GALLEGOS

OCTUBRE 2019

8.668

● -6,3%

V.I.A



ACUMULADO

ENE-OCT

80.085

-2,1%

V.I.A

RESIDENTES

8.185

● -5,4%

V.I.A



NO RESIDENTES

483

● -19,2%

V.I.A



FUENTE: Encuesta de Ocupación Hotelera – INDEC

INDICADORES
TURISTICOS
SANTA CRUZ

INGRESOS
PARQUES
NACIONALES

LOS GLACIARES

NOVIEMBRE 2019

93.955

+38,0%
V.I.A



ACUMULADO

ENE-NOV
676.030
+18,0%
V.I.A

RESIDENTES

25.339

+26,8%
V.I.A



ACUMULADO

ENE-NOV

290.653
+4,7%
V.I.A

NO RESIDENTES

68.616

+42,7%
V.I.A



ACUMULADO

ENE-NOV

385.377
+30,5%
V.I.A

BOSQUES PETRIFICADOS

NOVIEMBRE 2019

439

+44,9%
V.I.A

MONTE LEÓN

NOVIEMBRE 2019

610

(Cerrado en noviembre 2018)

PERITO MORENO

NOVIEMBRE 2019

92

-27,6%
V.I.A

PARQUE PATAGONIA

MAYO 2018

362

FUENTE: Parque Nacional
Patagonia

FUENTE: Ministerio de Turismo y Deportes de la Nación

INDICADORES TURISTICOS SANTA CRUZ

INGRESO DE TURISTAS PASOS FRONTERIZOS*

TOTAL



INTEGRACION AUSTRAL



DOROTEA



JEINIMENI



LAURITA



DON GUILLERMO



FUENTE: Ministerio de Turismo y Deportes de la Nación

*A partir de enero de 2020 sólo se contabilizan los ingresos con fines turísticos, por lo que los valores de informes anteriores no son comparables.

INDICADORES
TURISTICOS
NACIONALES

TURISMO
INTERNACIONAL

TURISMO EMISIVO VÍA AÉREA (1)

NOVIEMBRE 2019

268.049

● - 3,1%

V.I.A



V.I.A. ULTIMOS 12 MESES

ACUMULADO

ENE-NOV

3.707.171

-11,9%

V.I.A

TURISMO RECEPTIVO VÍA AÉREA (1)

NOVIEMBRE 2019

264.442

● - 3,7%

V.I.A



V.I.A. ULTIMOS 12 MESES

ACUMULADO

ENE-NOV

2.760.824

+12,0%

V.I.A

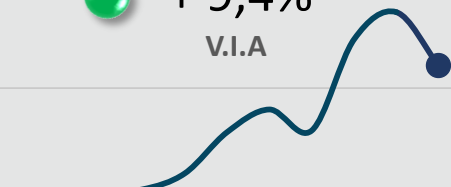
EGRESO DE DOLARES POR TURISMO (2)

NOVIEMBRE 2019
(en millones)

580,6

● + 9,4%

V.I.A



V.I.A. ULTIMOS 12 MESES

ACUMULADO

ENE-NOV
(en millones)

7.084,0

-26,1%

V.I.A

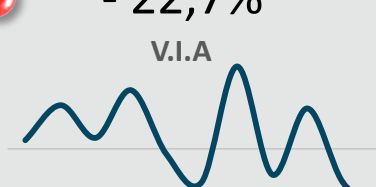
INGRESO DE DOLARES POR TURISMO (2)

NOVIEMBRE 2019
(en millones)

158,2

● - 22,7%

V.I.A



V.I.A. ULTIMOS 12 MESES

ACUMULADO

ENE-NOV
(en millones)

1.912,8

+1,7%

V.I.A

FUENTE: (1) ETI – INDEC (2) BCRA

INDICADORES TURISTICOS NACIONALES

PARQUES NACIONALES (1)

TOTAL PAIS

NOVIEMBRE 2019

404.521



+15,0%

V.I.A

ACUMULADO

ENE-NOV

3.862.671

+5,5%

V.I.A



V.I.A ULTIMOS 12 MESES

PATAGONIA (1)

NOVIEMBRE 2019

221.216



+22,7%

V.I.A

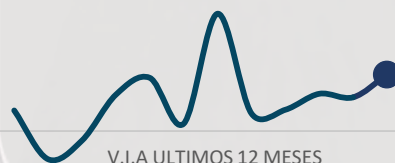
ACUMULADO

ENE-NOV

1.877.123

+ 5,7%

V.I.A



V.I.A ULTIMOS 12 MESES

PASAJEROS VIA AEREA (2)

NOVIEMBRE 2019

(en miles)

2.396,1



+ 1,3%

V.I.A

ACUMULADO

ENE-NOV

27.963

+4,7%

V.I.A



V.I.A ULTIMOS 12 MESES

VIAJEROS HOSPEDADOS (3)

OCTUBRE 2019

1.787.336



- 0,3%

V.I.A

ACUMULADO

ENE-OCT

17.496.188

+ 1,7%

V.I.A



V.I.A ULTIMOS 12 MESES

FUENTE: (1) Secretaria de Turismo de la Nación (2) ANAC (3) EOH - INDEC

INDICADORES ECONÓMICOS

SANTA CRUZ

EMPLEO (1)

OCTUBRE 2019

 **+ 2,4%**

V.I.A



IPC PATAGONIA (2)

DICIEMBRE 2019

 **+ 4,2%**

V.MENSUAL



VENTAS (2)

OCTUBRE 2019

 **+49,8%**

V.I.A A PRECIOS
CORRIENTES



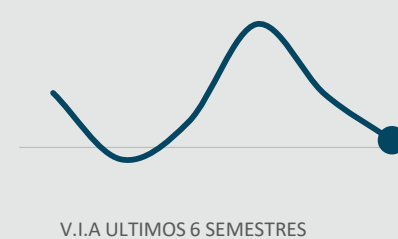
INFLACIÓN
INTERANUAL
PATAGONIA
OCT. 2019
51,3%

EXPORTACIONES (2)

I SEMESTRE 2019

 **+1,3%**

V.I.A



ARGENTINA

EMPLEO (1)

OCTUBRE 2019

 **-2,6%**

V.I.A



IPC (2)

DICIEMBRE 2019

 **+3,7%**

V.MENSUAL



VENTAS (2)

OCTUBRE 2019

 **+53,0%**

V.I.A A PRECIOS
CORRIENTES



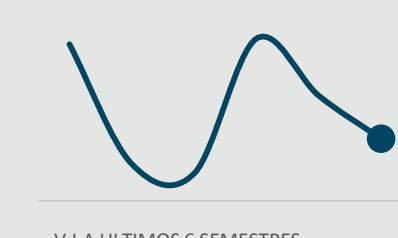
INFLACIÓN
INTERANUAL
OCT 2019
50,5%

EXPORTACIONES (2)

I SEMESTRE 2019

 **+2,4%**

V.I.A



FUENTE: (1) SIPA (2) INDEC

IPC: Índice de Precios al Consumidor EMPLEO: Empleo registrado en el sector privado VENTAS: Ventas en supermercados

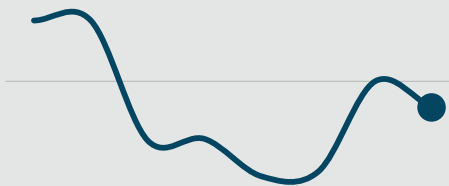
INDICADORES ECONÓMICOS NACIONALES

PBI (1)

III TRIMESTRE 2019

● - 1,7%

V.I.A



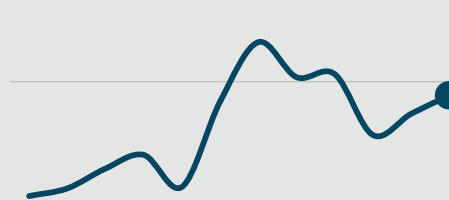
V.I.A ULTIMOS 24 MESES

EMAE (1)

OCTUBRE 2019

● - 0,9%

V.I.A



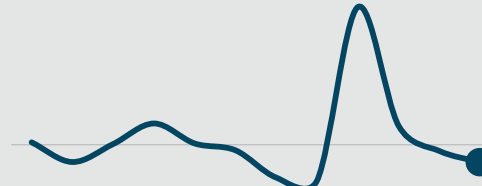
V.I.A ULTIMOS 12 MESES

COMPETITIVIDAD (2)

NOVIEMBRE 2019

● -2,1%

V.MENSUAL



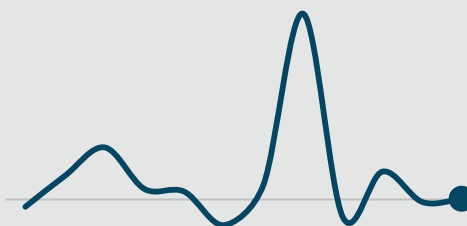
V.I.A ULTIMOS 12 MESES

DÓLAR MINORISTA (2)

DICIEMBRE 2019

● +0,1%

V.MENSUAL




V.I.A ULTIMOS 12 MESES

DESEMPLEO (1)

III TRIMESTRE 2019

● 9,7%

TASA



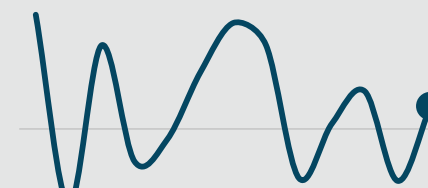
V.I.A ULTIMOS 24 MESES

CONFIANZA CONSUMO (3)

OCTUBRE 2019

● +2,4%

V.MENSUAL



V.I.A ULTIMOS 12 MESES

FUENTE: (1) INDEC (2) BANCO CENTRAL (3) UNIVERSIDAD TORCUATO DI TELLA

EMAE: Estimador Mensual de Actividad Económica

OBSERVATORIO ECONOMICO DE TURISMO DE SANTA CRUZ