

OBSERVATORIO ECONÓMICO
TURISMO
PROVINCIA DE SANTA CRUZ

ABRIL 2019

REPORTE DE COYUNTURA
TURISTICA Y ECONOMICA

Resumen Ejecutivo

La Secretaría de Estado de Turismo de Santa Cruz, a través de su Observatorio Económico de Turismo, pone a disposición de todos los actores involucrados directa e indirectamente con la actividad, el presente reporte con los últimos datos disponibles de los principales indicadores turísticos y económicos, a nivel provincial y nacional, con el objeto de contribuir a la mayor comprensión del escenario actual, y proyectar posibles escenarios futuros como insumos para mejorar la toma de decisiones.

- El aumento registrado por el tipo de cambio durante 2018 ha afectado sensiblemente al turismo internacional en nuestro país. En el mes de enero, la **llegada de turistas** aumentó un 25,7% en términos interanuales, mientras que la **salida de argentinos al exterior** disminuyó un 20,3%.
- A nivel provincial, se registró una caída interanual del 8% en los **vuelos comerciales regulares** para el mes de marzo, y un aumento del 1,2% en los **pasajeros transportados por vía aérea**. Por su parte, los **ingresos por pasos fronterizos** a la provincia, cayeron en febrero un 74,4% en términos interanuales .
- Los **viajeros hospedados** en la ciudad de El Calafate aumentaron un 14,8% en términos interanuales en el mes de enero, mientras que en la ciudad de Rio Gallegos el aumento fue del 15%.
- Los **ingresos al Parque Nacional Los Glaciares** registraron una caída del 8,7% en el mes de febrero con respecto al mismo mes del 2018.
- En cuanto a los indicadores económicos provinciales, el mes de enero mostró un leve aumento interanual en el **empleo privado registrado** del 0,02%. Por otra parte, la **inflación en la región Patagonia** fue del 3% en el mes de febrero y las **exportaciones provinciales** registraron un aumento del 9,9% en el segundo semestre del 2018 en comparación con el mismo período del 2017. A nivel nacional, en el cuarto trimestre del año 2018 se observó una caída del 6,2% interanual del **PBI** y un aumento en la **tasa de desempleo**, la cual se ubicó en 9,1%.

¿Cómo se lee el reporte?

El Reporte está diseñado como un **tablero de control** de indicadores, de manera que cada cuadrante del tablero presenta los datos de cada indicador de la siguiente manera:

Último dato del indicador

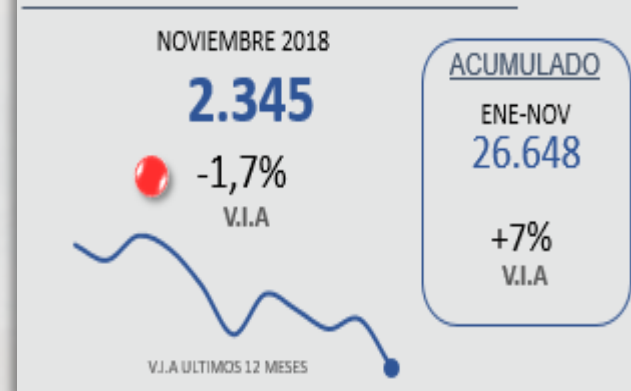
Período de referencia, valor en el período y variación interanual en relación al mismo período del año anterior.

Dependiendo del impacto del indicador en la economía, el color del semáforo variará entre verde, amarillo y rojo.

Curva de tendencia

Muestra el comportamiento que ha tenido el indicador en los últimos meses en términos interanuales.

PASAJEROS VIA AEREA (2)



Nombre del indicador

Datos acumulados del indicador

Período de referencia, valor acumulado y variación interanual en relación al mismo período del año anterior.

INDICADORES TURISTICOS SANTA CRUZ

PASAJEROS POR VIA AEREA

AEP EL CALAFATE

MARZO 2019

70.695

● -3,4%
V.I.A

ACUMULADO

ENE-MAR

243.266

+6%
V.I.A



V.I.A ULTIMOS 12 MESES

AEP RIO GALLEGOS

MARZO 2019

23.160

● +10,3%
V.I.A

ACUMULADO

ENE-MAR

69.089

+20,2%
V.I.A



V.I.A ULTIMOS 12 MESES

TOTAL

MARZO 2019

93.855

● +1,2%
V.I.A

ACUMULADO

ENE-MAR

312.355

+9,5%
V.I.A



V.I.A ULTIMOS 12 MESES

AEP EL CALAFATE

MARZO 2019

503

● -12,4%
V.I.A

ACUMULADO

ENE-MAR

1.771

-1,1%
V.I.A



V.I.A ULTIMOS 12 MESES

AEP RIO GALLEGOS

MARZO 2019

122

● +16,3%
V.I.A

ACUMULADO

ENE-MAR

382

-22,5%
V.I.A



V.I.A ULTIMOS 12 MESES

TOTAL

MARZO 2019

625

● -8%
V.I.A

ACUMULADO

ENE-MAR

2.153

+2,4%
V.I.A



V.I.A ULTIMOS 12 MESES

VUELOS COMERCIALES REGULARES

FUENTE: Administración Nacional de Aviación Civil (ANAC)

INDICADORES
TURISTICOS
SANTA CRUZ

VIAJEROS
HOSPEDADOS

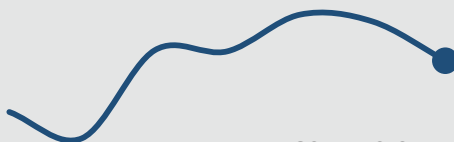
EL CALAFATE

ENERO 2019

64.031

+14,8%

V.I.A



V.I.A ULTIMOS 7 MESES

RESIDENTES

25.160

-8,2%

V.I.A



V.I.A ULTIMOS 7 MESES

NO RESIDENTES

38.871

+37%

V.I.A



V.I.A ULTIMOS 7 MESES

RIO GALLEGOS

ENERO 2019

10.687

+15%

V.I.A



V.I.A ULTIMOS 12 MESES

RESIDENTES

9.832

+21%

V.I.A



V.I.A ULTIMOS 12 MESES

NO RESIDENTES

855

-26%

V.I.A



V.I.A ULTIMOS 12 MESES

FUENTE: EOH - INDEC

INDICADORES TURISTICOS SANTA CRUZ

INGRESOS PARQUES NACIONALES

LOS GLACIARES

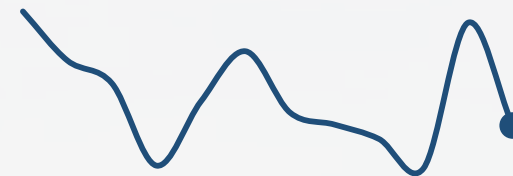
FEBRERO 2019

90.635



-8,7%

V.I.A



V.I.A ULTIMOS 12 MESES

ACUMULADO

ENE-FEB

224.785

+3,5%

V.I.A

RESIDENTES

36.134



-23,4%

V.I.A



V.I.A ULTIMOS 12 MESES

ACUMULADO

ENE-FEB

90.953

-10,1%

V.I.A

NO RESIDENTES

54.501



+4,6%

V.I.A



V.I.A ULTIMOS 12 MESES

ACUMULADO

ENE-FEB

133.832

+15,3%

V.I.A

BOSQUES PETRIFICADOS

NOVIEMBRE 2018

303



+11,4%

V.I.A

MONTE LEÓN

ABRIL 2018

200



+19,8%

V.I.A

PERITO MORENO

NOVIEMBRE 2018

127



+49,4%

V.I.A

PATAGONIA

MAYO 2018

362

FUENTE: Parque Nacional
Patagonia

FUENTE: Secretaria de Turismo de la Nación



Santa Cruz
Gobierno de la provincia



Santa Cruz
PATAGONIA

INDICADORES TURISTICOS SANTA CRUZ

INGRESOS PASOS FRONTERIZOS

TOTAL



INTEGRACION AUSTRAL



DOROTEA



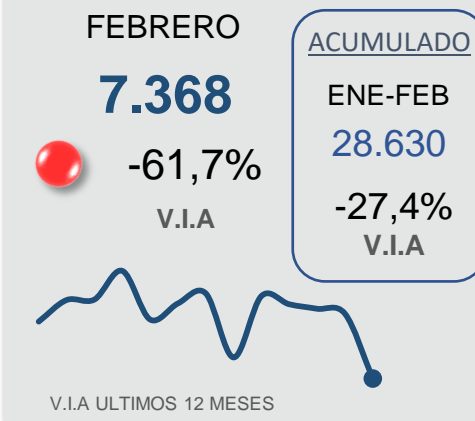
JEINIMENI



LAURITA



DON GUILLERMO



FUENTE: Dirección Nacional de Migraciones

INDICADORES TURISTICOS NACIONALES

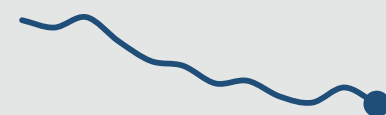
TURISMO INTERNACIONAL

TURISMO EMISIVO – TOTAL VÍA AÉREA (1)

ENERO 2019

376.800

-20,3%
V.I.A



V.I.A ULTIMOS 12 MESES

TURISMO RECEPTIVO – TOTAL VÍA AÉREA (1)

ENERO 2019

339.200

+25,7%
V.I.A



V.I.A ULTIMOS 12 MESES

EGRESO DE DOLARES POR TURISMO (2)

FEBRERO 2019
(en millones)

677

-44%
V.I.A



V.I.A ULTIMOS 12 MESES

ACUMULADO

ENE-FEB
(en millones)

1.564

-43,7%
V.I.A

INGRESO DE DOLARES POR TURISMO (2)

FEBRERO 2019
(en millones)

209

+17,2%
V.I.A



V.I.A ULTIMOS 12 MESES

ACUMULADO

ENE-FEB
(en millones)

445

+9,4%
V.I.A

FUENTE: (1) ETI – INDEC (2) BCRA

INDICADORES TURISTICOS NACIONALES

PARQUES NACIONALES (1)

TOTAL PAIS

NOVIEMBRE 2018

351.680



+13%
V.I.A



V.I.A ULTIMOS 11 MESES

ACUMULADO

ENE-NOV

3.662.985

+5,1%
V.I.A

PATAGONIA

NOVIEMBRE 2018

180.349



+24,6%
V.I.A



V.I.A ULTIMOS 11 MESES

ACUMULADO

ENE-NOV

1.775.083

+5,1%
V.I.A

PASAJEROS VIA AEREA (2)

MARZO 2019

(en miles)

2.634



+1,6%
V.I.A



V.I.A ULTIMOS 12 MESES

ACUMULADO

ENE-MAR

8.055

+3,6%
V.I.A

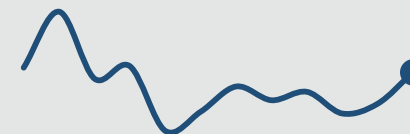
VIAJEROS HOSPEDADOS (3)

ENERO 2018

2.249.614



+1,2%
V.I.A



V.I.A ULTIMOS 12 MESES

FUENTE: (1) Secretaria de Turismo de la Nación (2) EANA (3) EOH - INDEC



Santa Cruz
Gobierno de la provincia



Santa Cruz
PATAGONIA

INDICADORES ECONÓMICOS

SANTA CRUZ

EMPLEO (1)

ENERO 2019

 **+0,02%**

V.I.A




V.I.A ULTIMOS 12 MESES

IPC PATAGONIA (2)

FEBRERO 2019

 **+3,0%**

V.MENSUAL



V.I.A ULTIMOS 12 MESES

VENTAS (2)

ENERO 2019

 **+32,2%**

V.I.A A PRECIOS
CORRIENTES



V.I.A ULTIMOS 12 MESES


INFLACIÓN
INTERANUAL
PATAGONIA
ENE. 2018
51,3%

EXPORTACIONES (2)

II SEMESTRE 2018

 **+9,9%**

V.I.A



V.I.A ULTIMOS 6 SEMESTRES

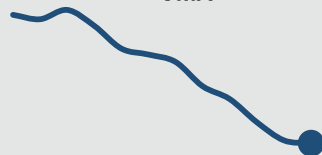
ARGENTINA

EMPLEO (1)

ENERO 2019

 **-2,3%**

V.I.A



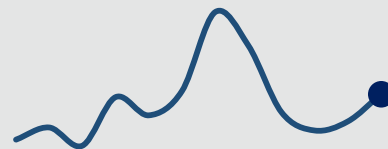
V.I.A ULTIMOS 12 MESES

IPC (2)

FEBRERO 2019

 **+3,8%**

V.MENSUAL




V.I.A ULTIMOS 12 MESES

VENTAS (2)

ENERO 2019

 **+40%**

V.I.A A PRECIOS
CORRIENTES



V.I.A ULTIMOS 12 MESES

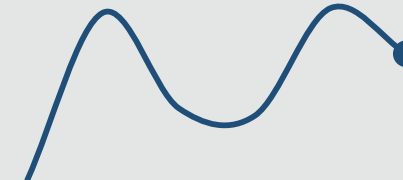
INFLACIÓN
INTERANUAL
ENE. 2018
49,3%

EXPORTACIONES (2)

II SEMESTRE 2018

 **+4,0%**

V.I.A



V.I.A ULTIMOS 6 SEMESTRES

FUENTE: (1) SIPA (2) INDEC

IPC: Índice de Precios al Consumidor EMPLEO: Empleo registrado en el sector privado VENTAS: Ventas en supermercados

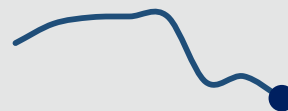
INDICADORES ECONÓMICOS NACIONALES

PBI (1)

IV TRIMESTRE 2018

 **-6,2%**

V.I.A




V.I.A ULTIMOS 24 MESES

EMAE (1)

ENERO 2019

 **-5,7%**

V.I.A



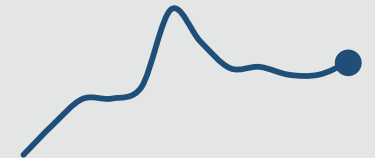
V.I.A ULTIMOS 12 MESES

COMPETITIVIDAD (2)

MARZO 2019

 **+3,2%**

V.MENSUAL




V.I.A ULTIMOS 12 MESES

DÓLAR MAYORISTA (2)

MARZO 2018

 **+11,2%**

V.MENSUAL



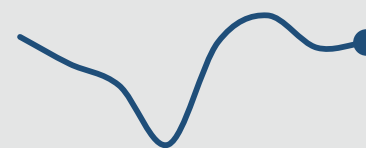
V.I.A ULTIMOS 12 MESES

DESEMPLEO (1)

IV TRIMESTRE 2018

 **9,1%**


TASA




V.I.A ULTIMOS 24 MESES

CONFIANZA CONSUMO (3)

MARZO 2019

 **-3,5%**

V.MENSUAL



V.I.A ULTIMOS 12 MESES

FUENTE: (1) INDEC (2) BANCO CENTRAL (3) UNIVERSIDAD TORCUATO DI TELLA

EMAE: Estimador Mensual de Actividad Económica

OBSERVATORIO ECONOMICO DE TURISMO DE SANTA CRUZ



Santa Cruz
Gobierno de la provincia

